

КЛЮЧЕВЫЕ РЕЗУЛЬТАТЫ МУЛЬТИИНДИКАТОРНОГО КЛАСТЕРНОГО ОБСЛЕДОВАНИЯ 2024

МИКС – важный источник
измерения продвижения
Казахстана к достижению ЦУР





ЦЕЛИ ОБСЛЕДОВАНИЯ:

Получение актуальных и уникальных данных о детях, подростках, женщинах, мужчинах и домохозяйствах в Казахстане

Оценка национальных и глобальных индикаторов ЦУР


Основа для принятия объективных решений и планирования бюджета с учётом потребностей семей и детей

Поддержка социальной интеграции уязвимых групп на центральном и местном уровнях

Данные в разрезе 20 регионов Казахстана по параметрам:

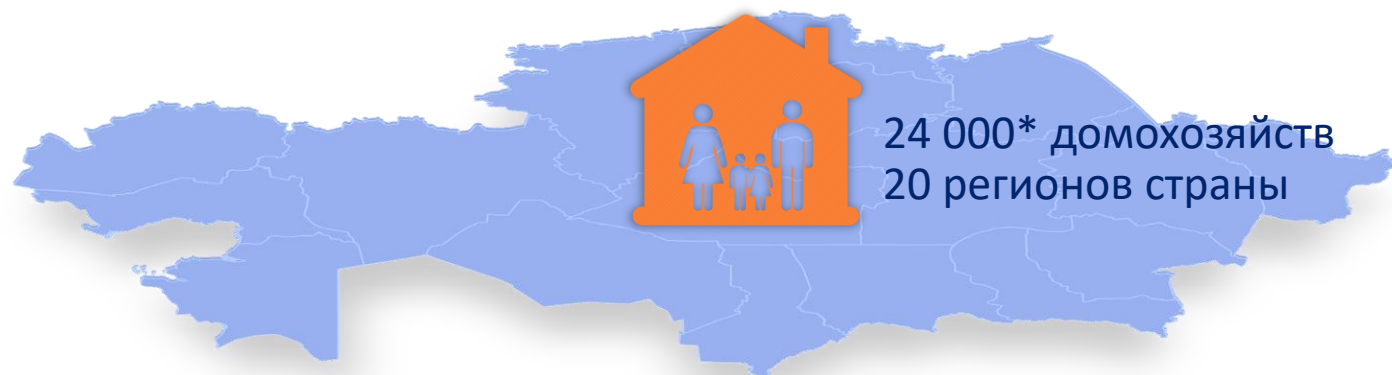
- ❖ тип местности (город/село)
- ❖ пол
- ❖ возраст
- ❖ этническая принадлежность
- ❖ уровень образования
- ❖ уровень благосостояния

МИКС ЦУР: 26 ИНДИКАТОРОВ ЦУР И БОЛЕЕ 100 ПОКАЗАТЕЛЕЙ МИКС






МЕТОДОЛОГИЯ ОБСЛЕДОВАНИЯ



*Опрошено 22 454 домохозяйства. Процент ответа - 96.3%




ОХВАЧЕННЫЕ ГРУППЫ НАСЕЛЕНИЯ



14 365

женщин
15–49 лет



1 809

мужчин
15–24 лет



6 223

дети
до 5 лет ¹



8 688

детей
5-17 лет ^{1.2}


¹ На вопросы о детях до пяти лет и детях в возрасте 5-17 лет отвечали матери и лица, осуществляющие уход

^{1.2} В том числе дети в возрасте 7-14 лет, опрошенные по модулю “Основополагающие навыки обучения”



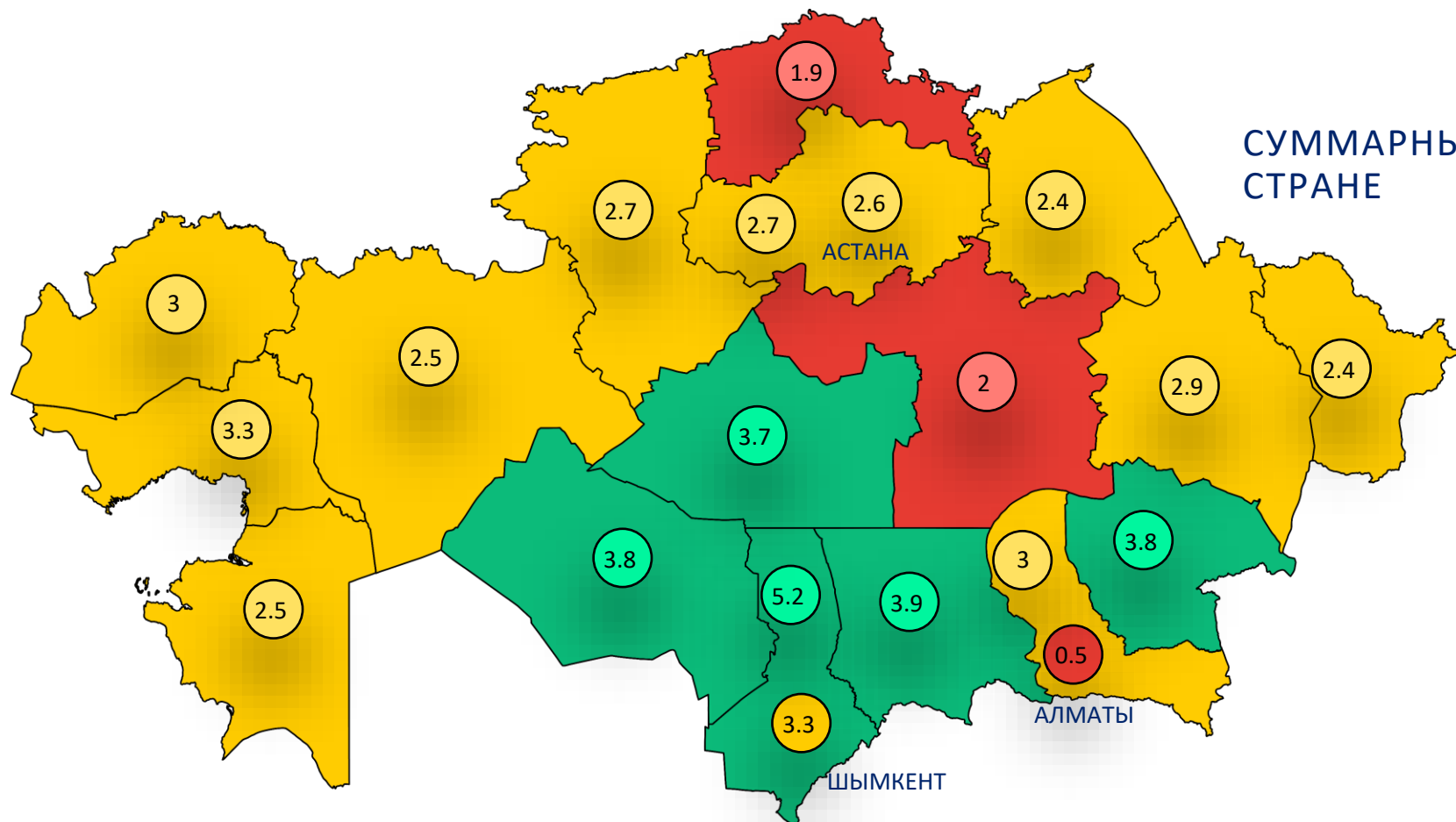
ЗДОРОВЬЕ МАТЕРИ И РЕБЕНКА

- Рождаемость
и планирование семьи
- Дородовой и послеродовой
уход за матерью и ребенком
- Детская смертность





РОЖДАЕМОСТЬ И ПЛАНИРОВАНИЕ СЕМЬИ



2.6



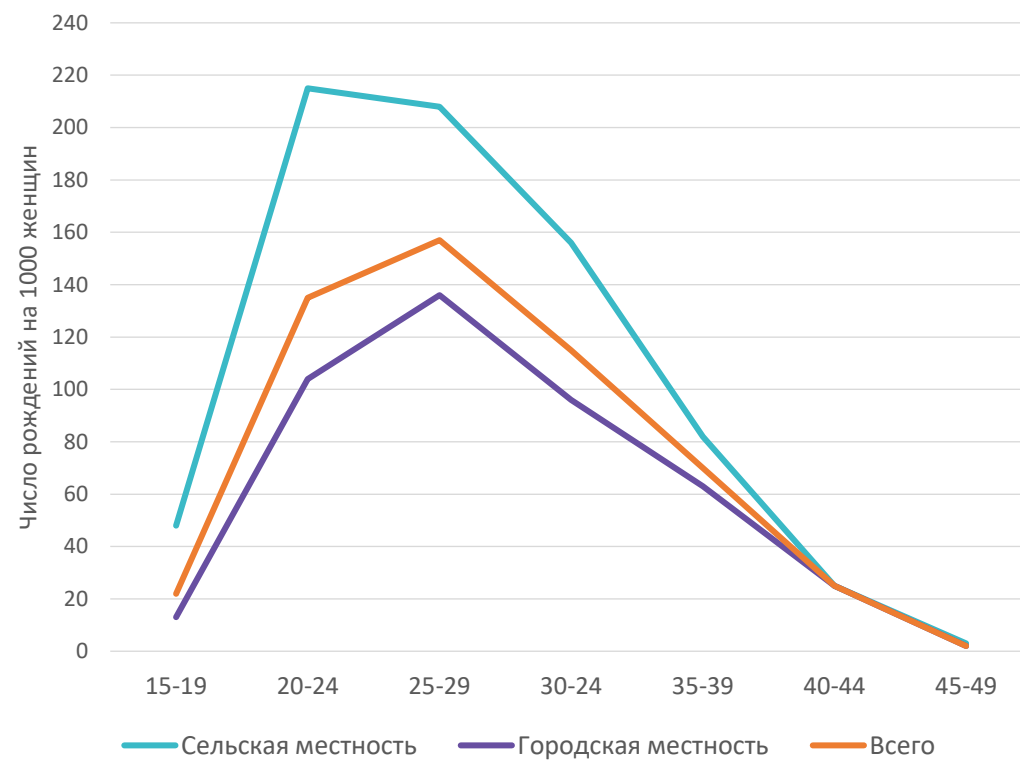
РОЖДАЕМОСТЬ И ПЛАНИРОВАНИЕ СЕМЬИ

Коэффициент рождаемости среди подростков в
возрасте 15–19 лет снизился с **36** в 2015 году до **22**
в 2024 году

43.7 % женщин в возрасте 15–49 лет, состоящих
в (не)официальном браке, используют современные
методы контрацепции в планировании семьи

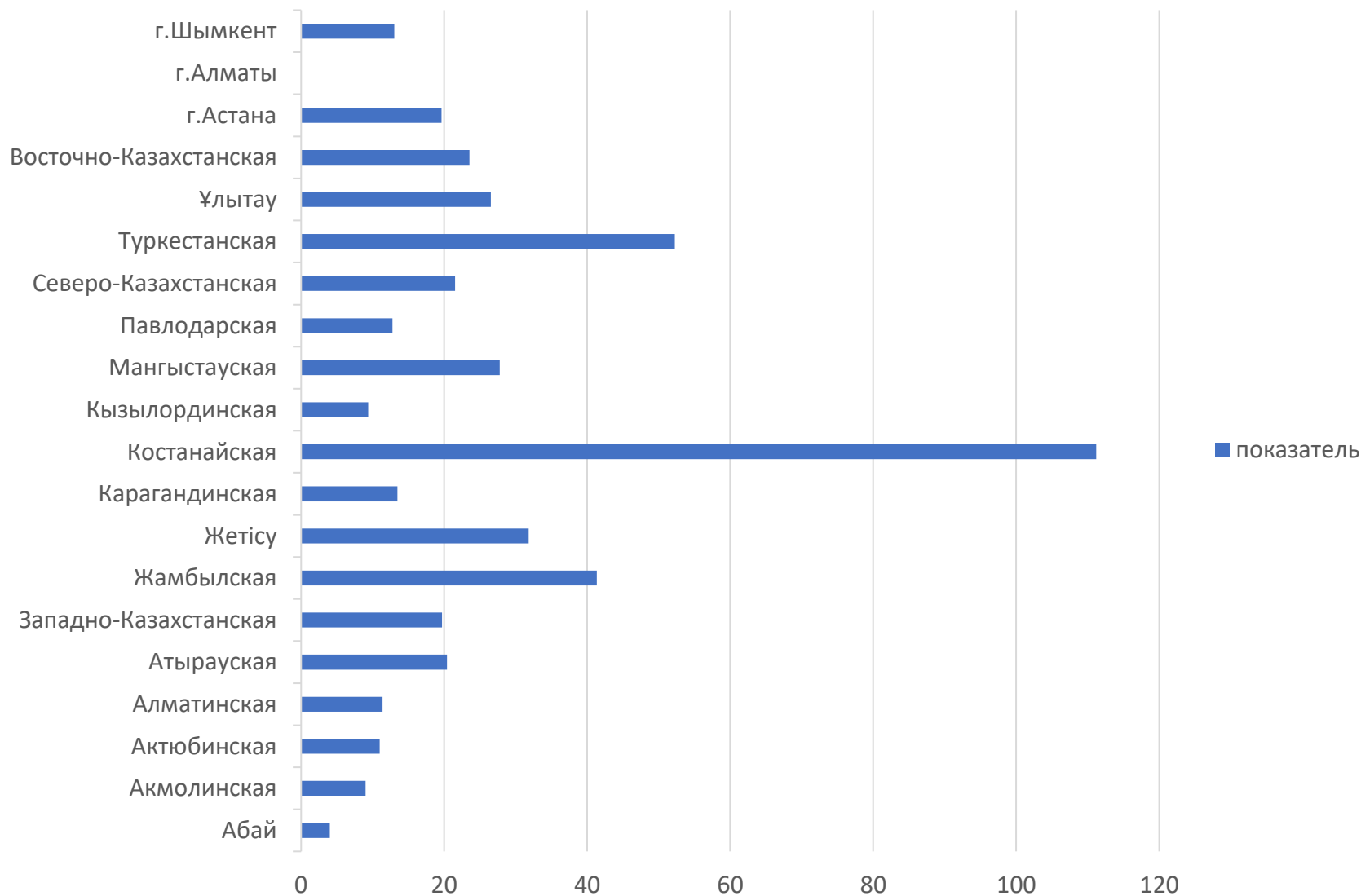
54.8 % женщин в возрасте 15–49 лет, состоящих
в (не)официальном браке, не пользуются
никаким методом

ПОВОЗРАСТНОЙ КОЭФФИЦИЕНТ РОЖДАЕМОСТИ



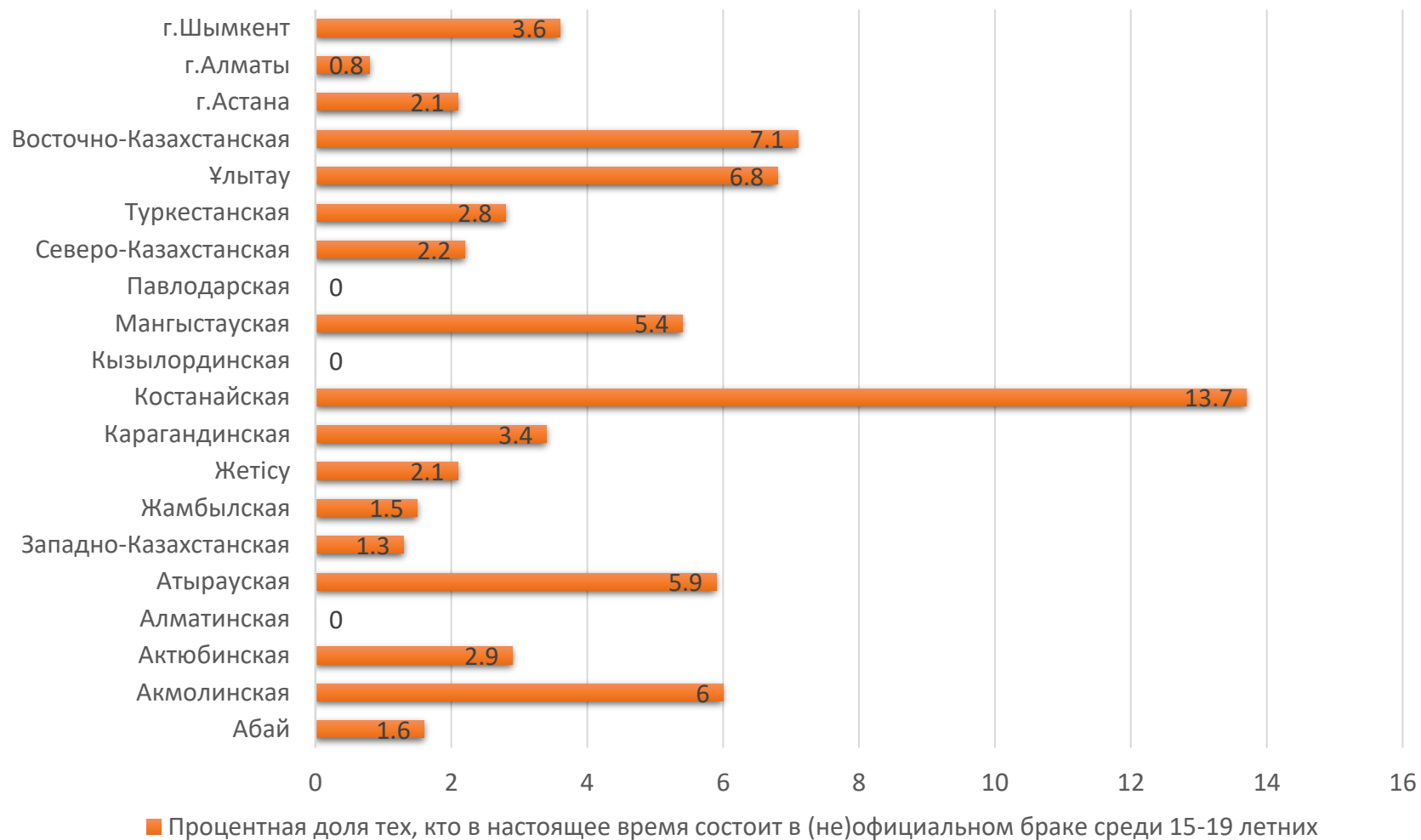


Коэффициент рождаемости среди подростков в возрасте 15–19 лет, в разрезе регионов





Детские браки






ДОРОДОВОЙ УХОД ЗА ЖЕНЩИНАМИ

99.3 % женщин, которые
рожали за последние два года,
были охвачены как минимум
1 дородовым наблюдением
у врача

91.9 % женщин прошли
не менее 4 посещений врача





ПОСЛЕРОДОВОЙ УХОД ЗА ЖЕНЩИНАМИ И НОВОРОЖДЕННЫМ

98.4 % женщин охвачены
послеродовым наблюдением.
Равномерно в разрезе регионов, уровню
благополучия и образованию матери

99.4 % новорожденных прошли
проверку состояния здоровья

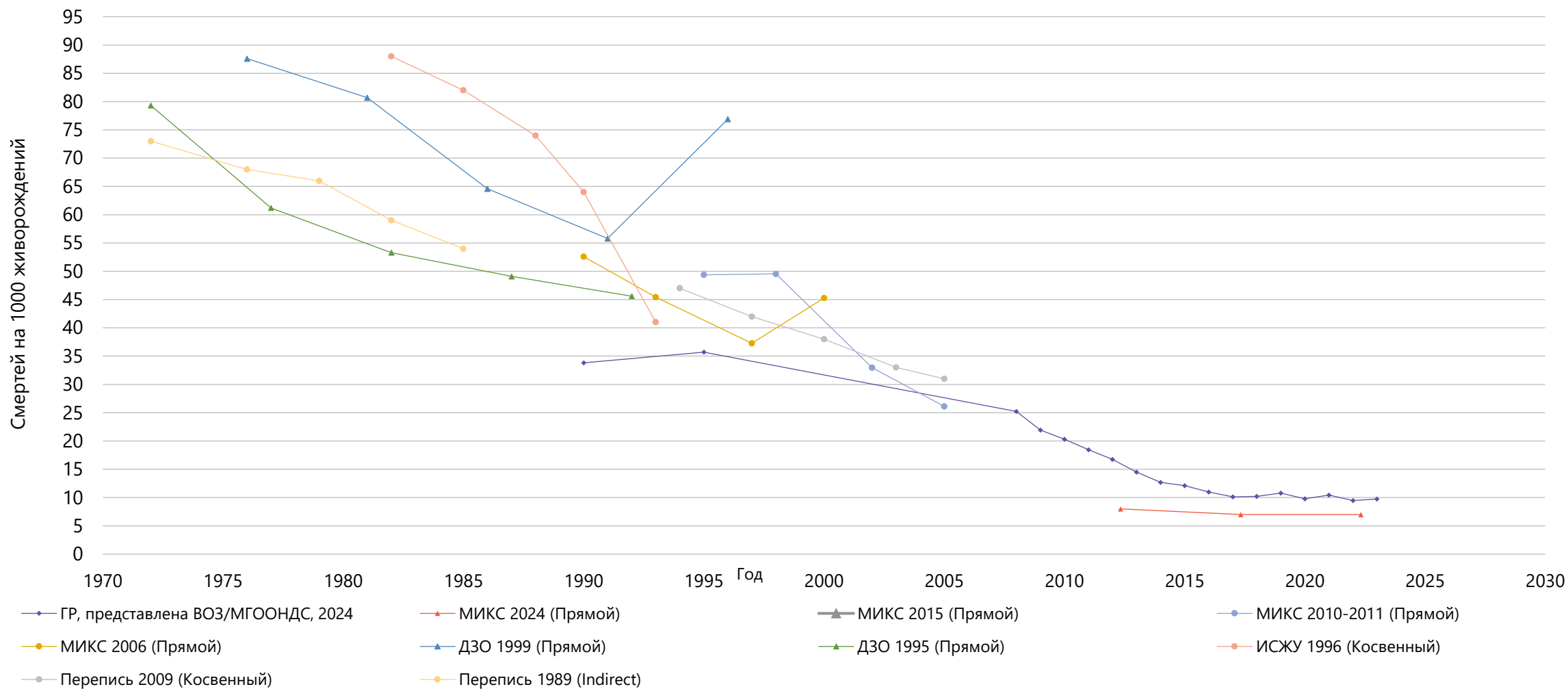
75.1 % первых посещений для
послеродового наблюдения за
новорожденными проходили на дому,
24.8 % в учреждениях государственного
сектора, **0.1 %** в частных медицинских
учреждениях





ДЕТСКАЯ СМЕРТНОСТЬ ДО 5 ЛЕТ

За последние 20 лет, детская смертность в возрасте от 0 до 5 лет значительно снизилась





ДЕТСКАЯ СМЕРТНОСТЬ ДО 5 ЛЕТ

0-1 месяц	Коэффициент неонатальной смертности	4
1-11 месяц	Коэффициент постнатальной смертности	3
0-1 года	Коэффициент младенческой смертности	6
от 1-4 лет	Коэффициент детской смертности	1
до 5 лет	Коэффициент смертности детей	7

В РАЗРЕЗЕ ГОРОД/СЕЛО



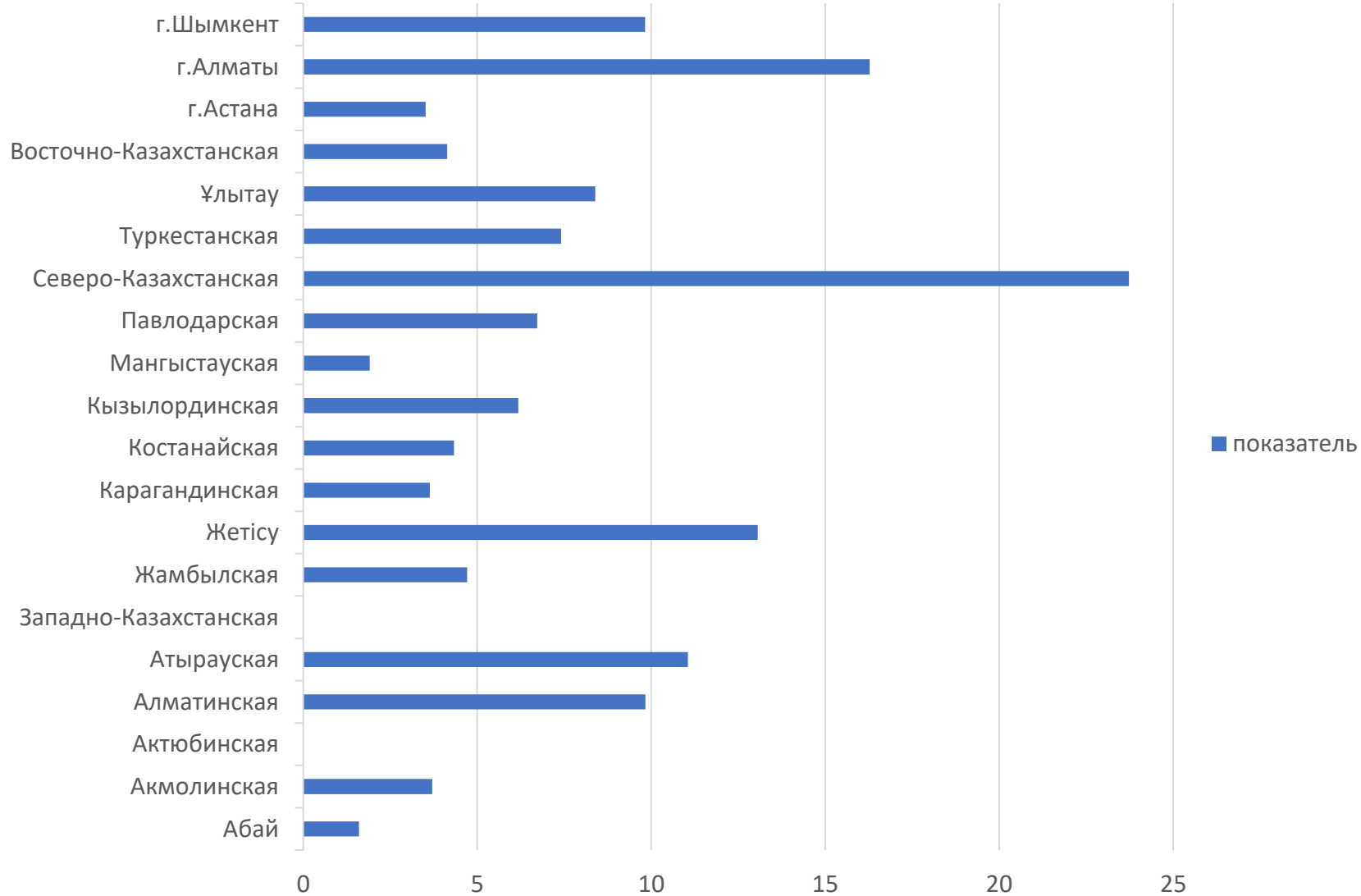
6 случаев на 1000



8 случаев на 1000

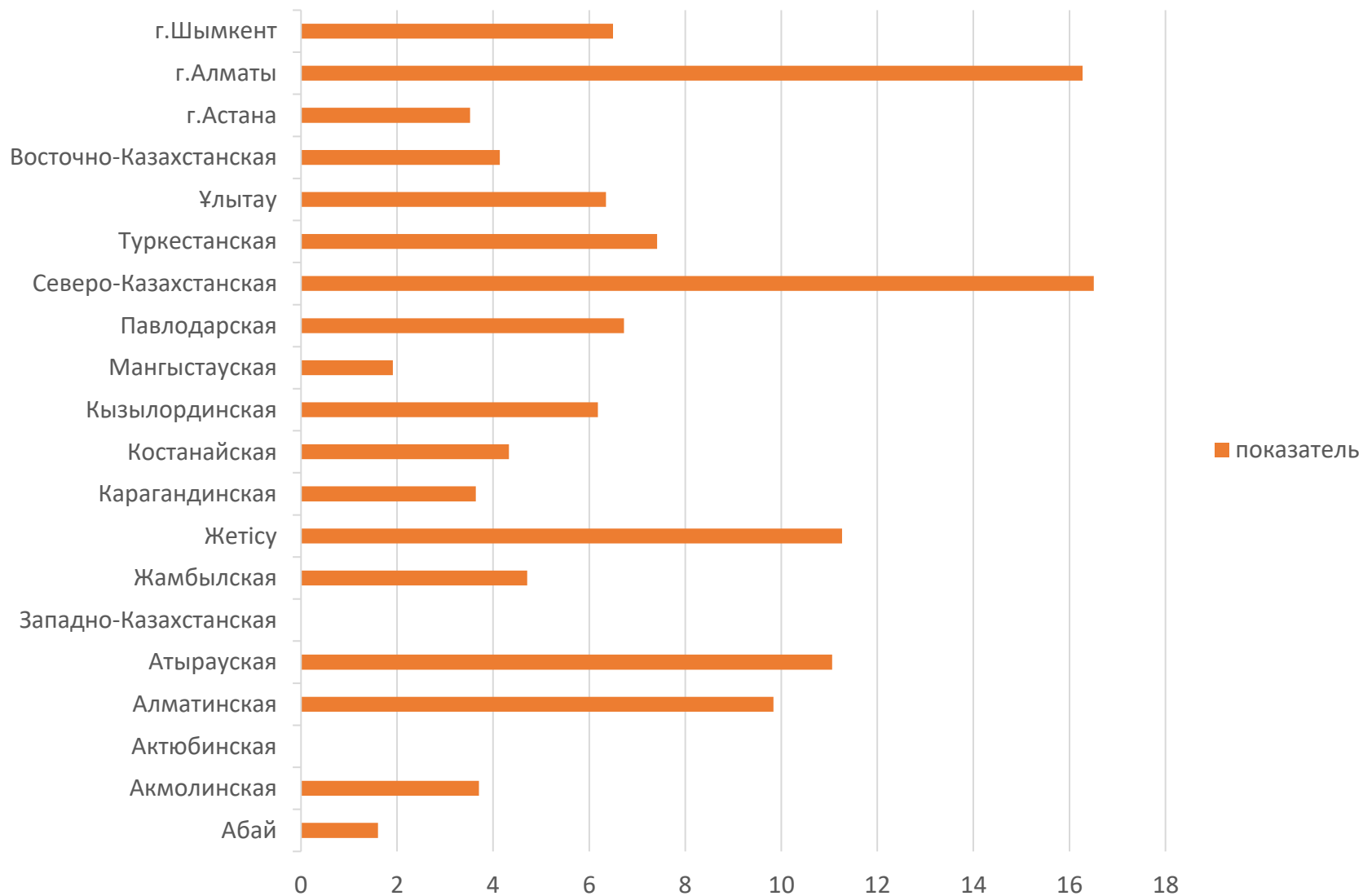


Смертность до 5 лет в разрезе регионов





Коэффициент младенческой смертности в разрезе регионов



ОДНА ИЗ ПРИЧИН ДЕТСКОЙ СМЕРТНОСТИ – ВЫПАДЕНИЕ ИЗ ОКОН

В 2024 году зафиксировано 153 случая выпадения из окон.
Из них 53 случая с летальным исходом*



42.4 %

окон не оборудованы
никакими защитными
механизмами

45.6 %

домохозяйств с детьми
младше 5 лет
имеют защитные
механизмы на окнах

*согласно официальным административным данным за 2024 год



АНТРОПОМЕТРИЧЕСКИЕ ХАРАКТЕРИСТИКИ ДЕТИ ДО 5 ЛЕТ

МИКС 2024

ЗАДЕРЖКА РОСТА

2.9 %

ИСТОЩЕНИЕ

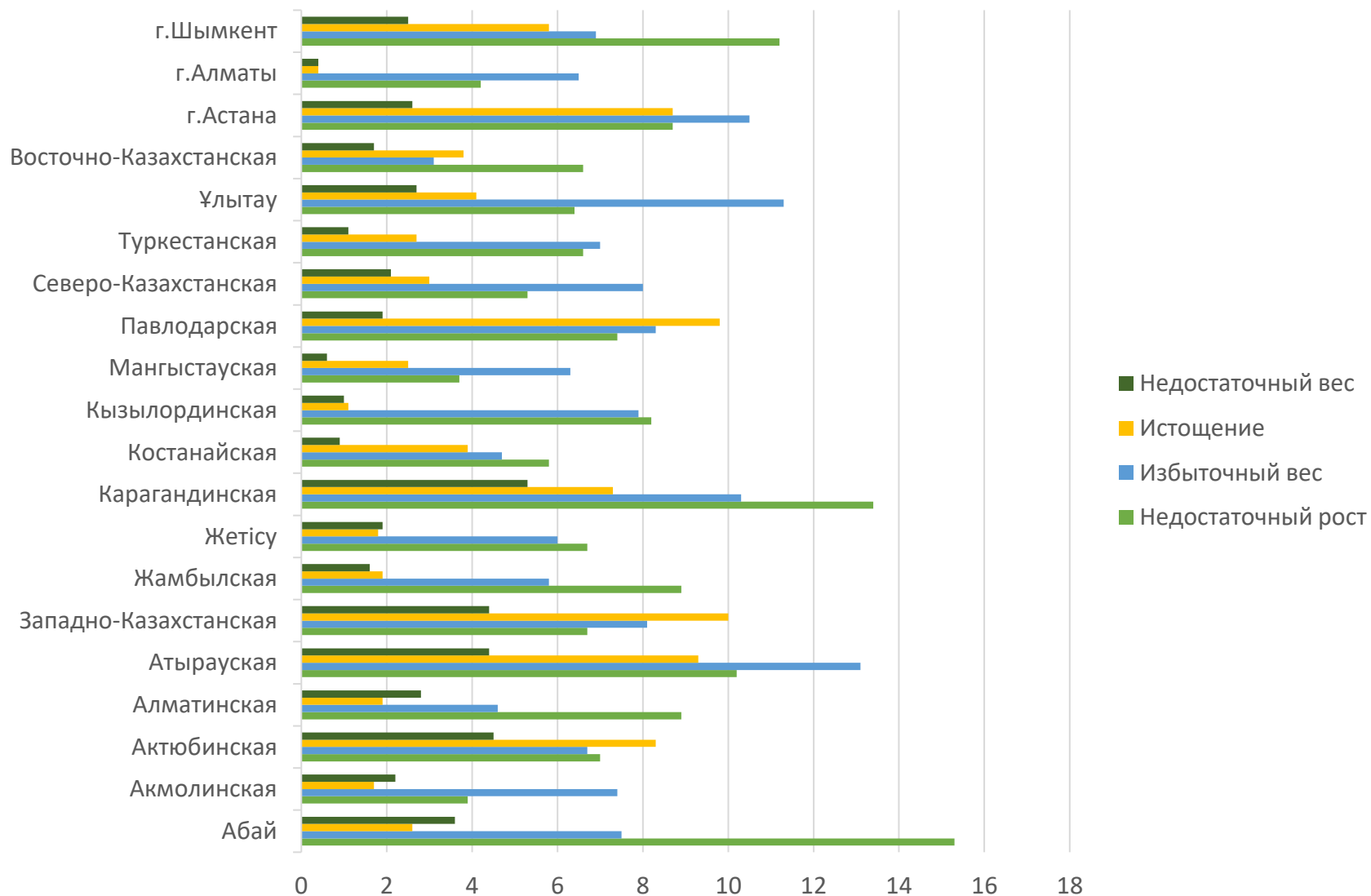
1.4 %

ИЗБЫТОЧНАЯ МАССА ТЕЛА

7.5 %



Антропометрические показатели до 5 лет, в разрезе регионов





АНТРОПОМЕТРИЧЕСКИЕ ХАРАКТЕРИСТИКИ ДЕТИ 5-9 ЛЕТ

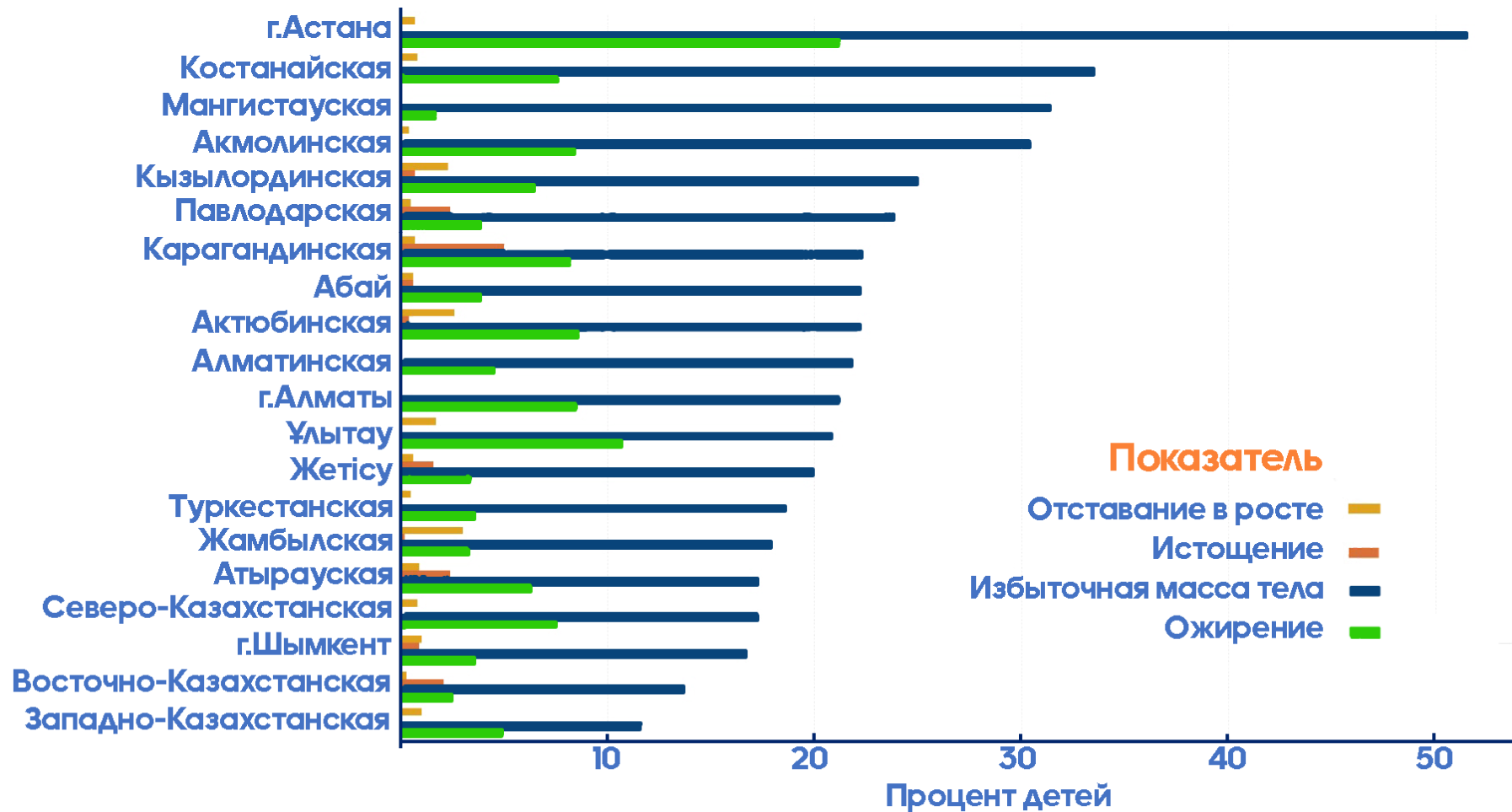
МИКС 2024

ЗАДЕРЖКА РОСТА	0.9 %
ИСТОЩЕНИЕ	0.8 %
ИЗБЫТОЧНАЯ МАССА ТЕЛА	23.2 %
ОЖИРЕНИЕ	6.4 %



АНТРОПОМЕТРИЧЕСКИЕ ХАРАКТЕРИСТИКИ ДЕТИ 5-9 ЛЕТ

в разрезе регионов





ОБРАЗОВАНИЕ И ПРИОБРЕТЕНИЕ НАВЫКОВ

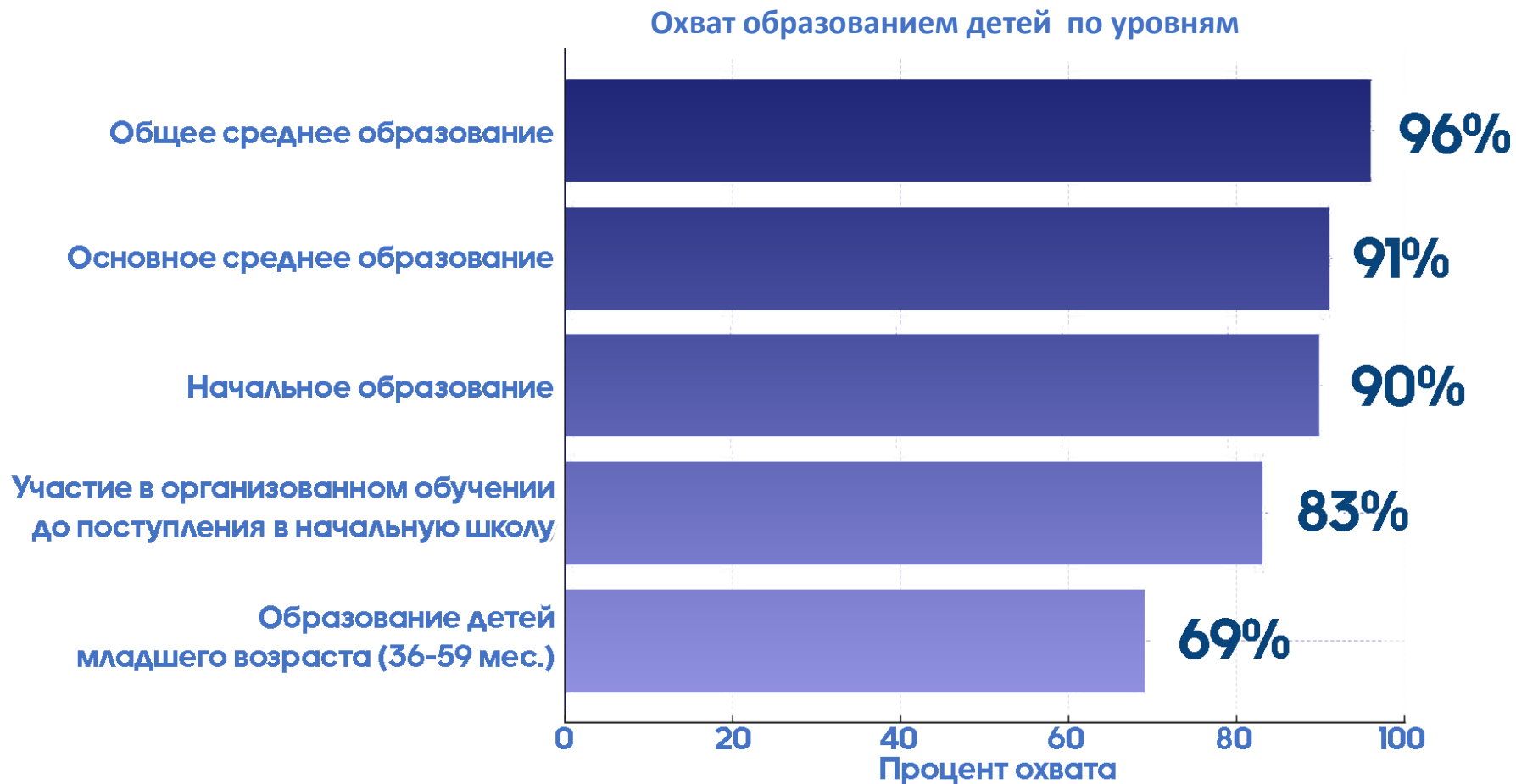
- ✧ Образование
- ✧ Раннее развитие детей
- ✧ Обучение и приобретение НАВЫКОВ





УРОВЕНЬ УЧАСТИЯ ДЕТЕЙ В ОРГАНИЗОВАННОМ ОБУЧЕНИИ

На национальном уровне, во всех представленных уровнях образования наблюдается высокий уровень охвата





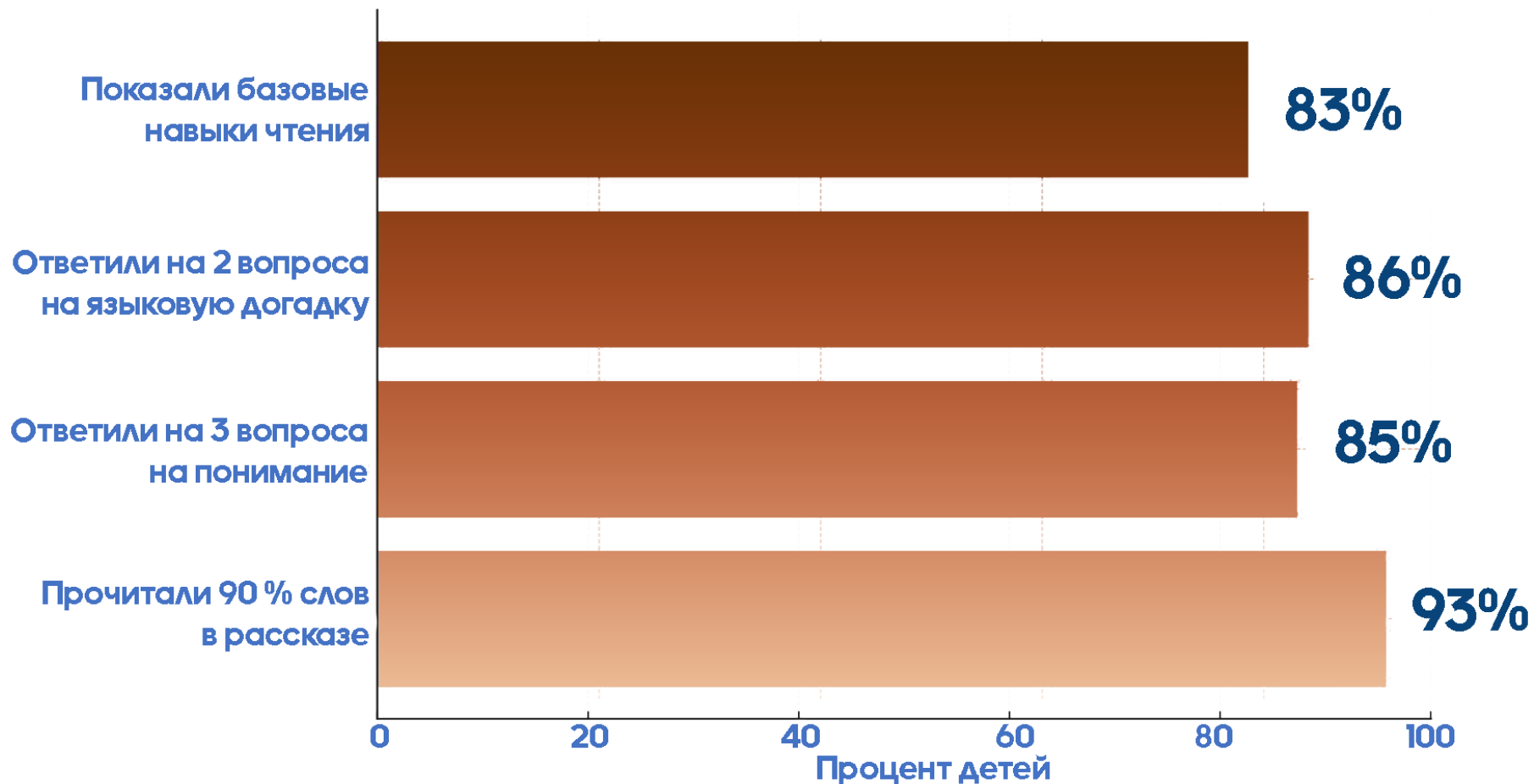
Дети в возрасте 36–59 месяцев, которые посещают программу обучения в раннем возрасте^{1,А}





БАЗОВЫЕ НАВЫКИ ОБУЧЕНИЯ

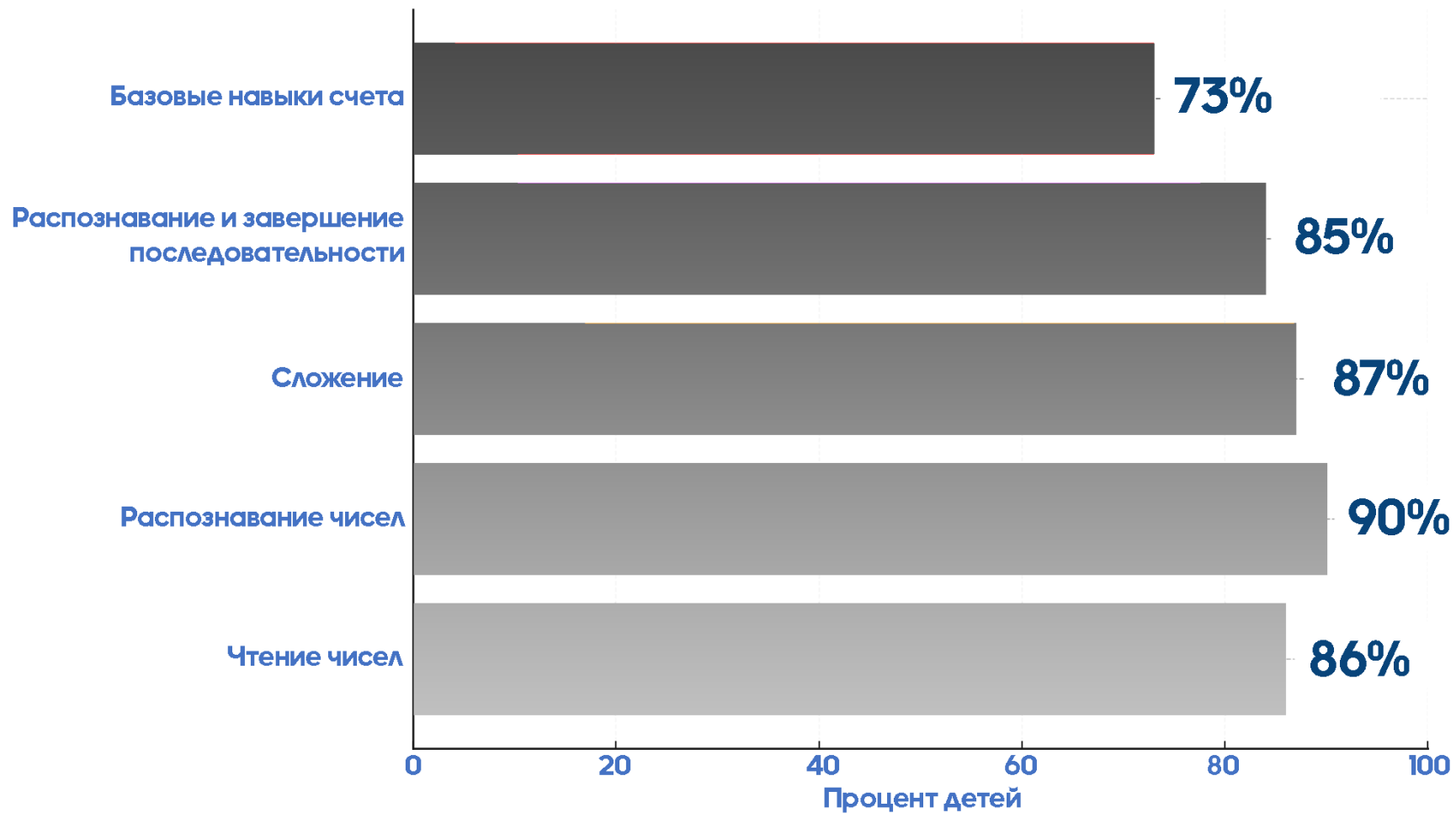
Дети 7-14 лет, демонстрирующие базовые навыки чтения





БАЗОВЫЕ НАВЫКИ ОБУЧЕНИЯ

Дети 7-14 лет, демонстрирующие базовые навыки счета





ИНДЕКС РАННЕГО РАЗВИТИЯ РЕБЕНКА В ВОЗРАСТЕ 2–4 ЛЕТ

75.2 % детей успешно развиваются в ключевых областях:
здоровье, познавательное развитие, психологическое благополучие



71.8 %
мальчиков



76.4 %
в городской местности



78.7 %
девочек



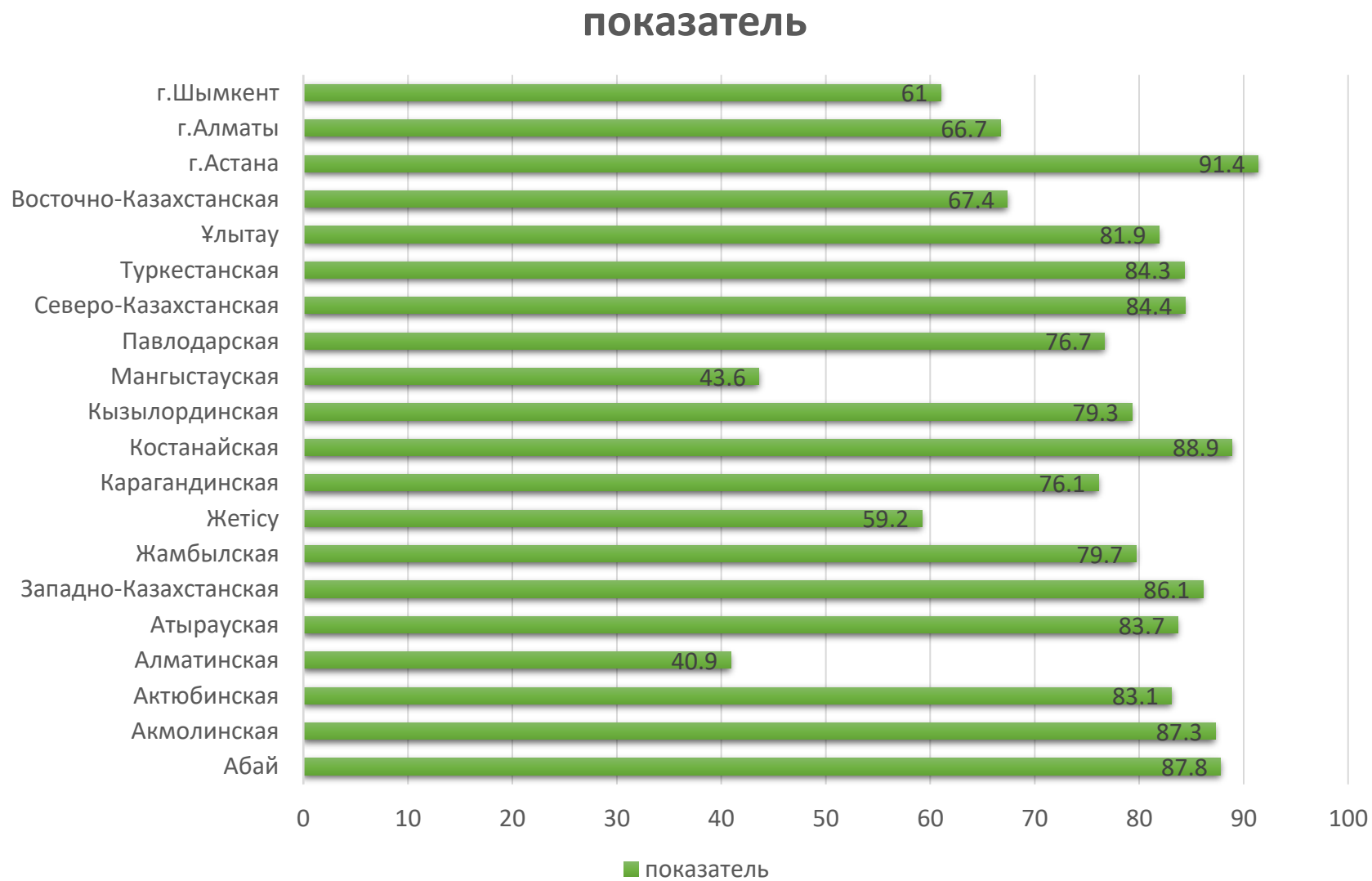
73.4 %
в сельской местности

Уровень раннего развития детей значительно варьируется по регионам – от 91.4 % до 40.9 %

81.6 % детей в возрасте 2-4 лет посещают программу раннего обучения



Индекс раннего развития в разрезе регионов





ПЕРВЫЕ ГОДЫ ЖИЗНИ

77.5 % детей участвовали как минимум в 4-х видах деятельности по раннему стимулированию развития и чуткому уходу совместно с членами домохозяйства



Мать занимается с детьми 4 видами деятельности или более

МИКС 2015

50.7 %

МИКС 2024

69.7 %



Отец занимается с детьми 4 видами деятельности или более

6.6 %

18.6 %



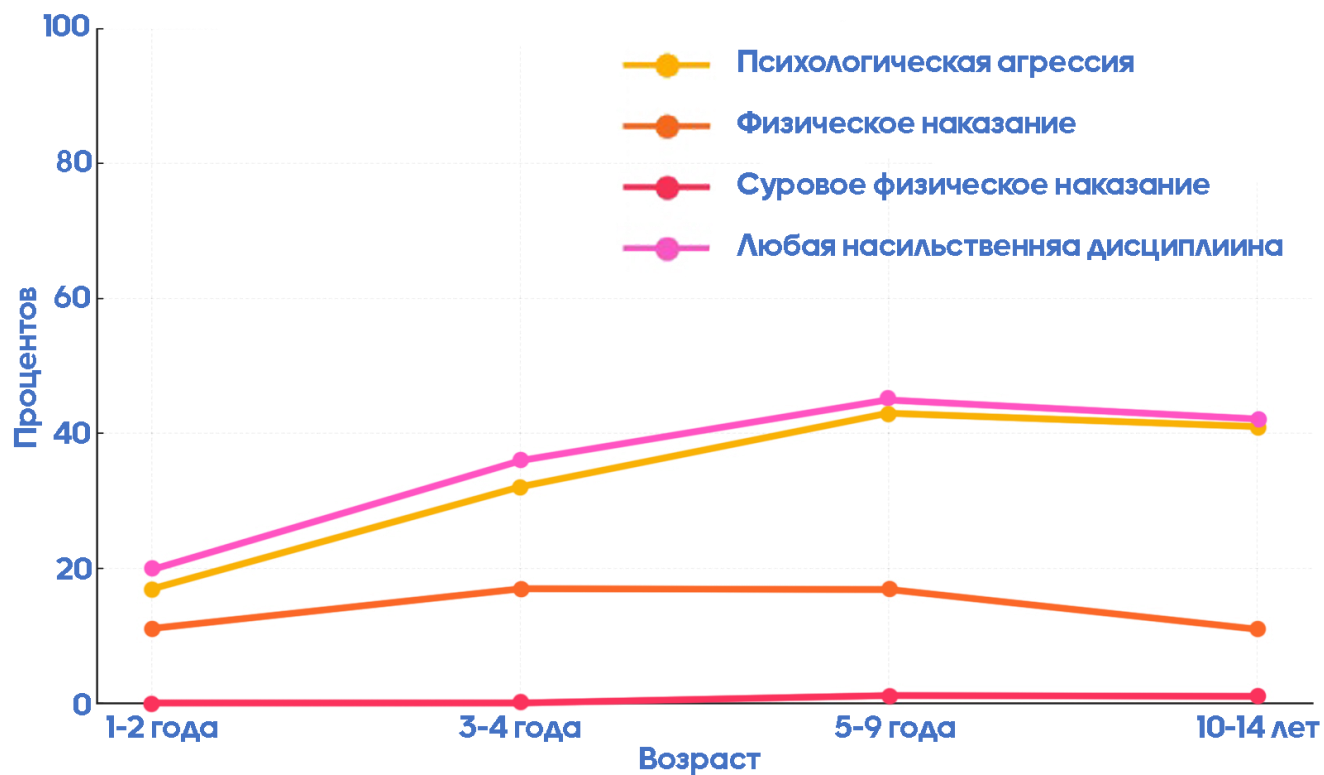
ЗАЩИТА ОТ НАСИЛИЯ И ЭКСПЛУАТАЦИИ

- Дисциплинирование детей
- Отношение к физическому наказанию
- Детский труд





ДИСЦИПЛИНИРОВАНИЕ ДЕТЕЙ В ВОЗРАСТЕ 1–14 ЛЕТ



Однако, все еще:

36.2 % детей подвергаются психологической агрессии

37.9 % детей подвергаются любому насильственному методу дисциплинирования

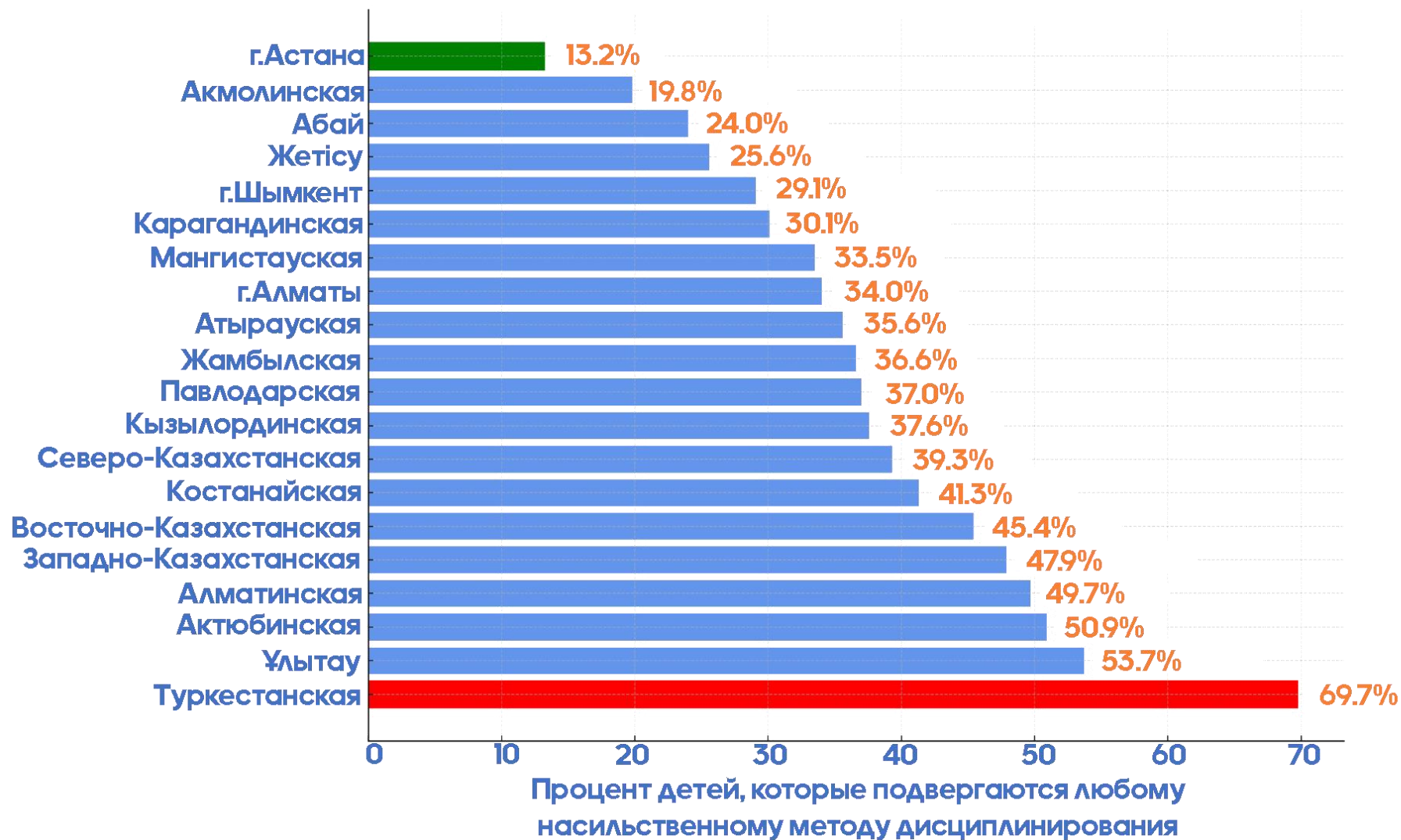
0.5 % детей подвергаются суровому физическому наказанию

Всего лишь **2.7 %** матерей считают, что ребенка необходимо физически наказывать.

✓ В отношении **47.7 %** детей родители применяют **ненасильственные** методы дисциплинирования

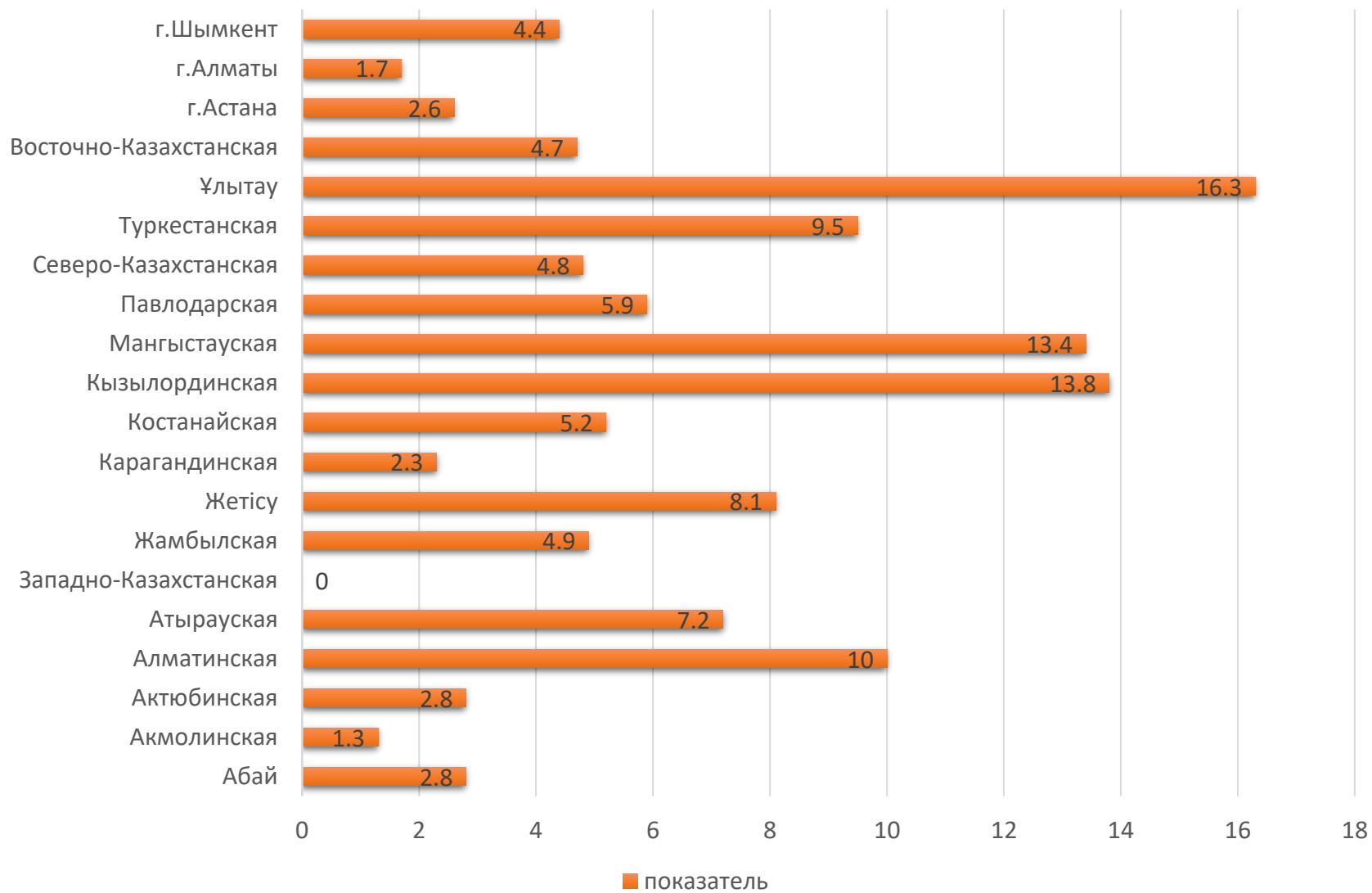


ДИСЦИПЛИНИРОВАНИЕ ДЕТЕЙ 1–14 ЛЕТ В РАЗРЕЗЕ РЕГИОНОВ:





Ненадлежащий присмотр за ребёнком





ДЕТСКИЙ ТРУД В ВОЗРАСТЕ 5–17 ЛЕТ

вовлечены
в детский труд

7.6 % детей



8.8 %



6.2 %



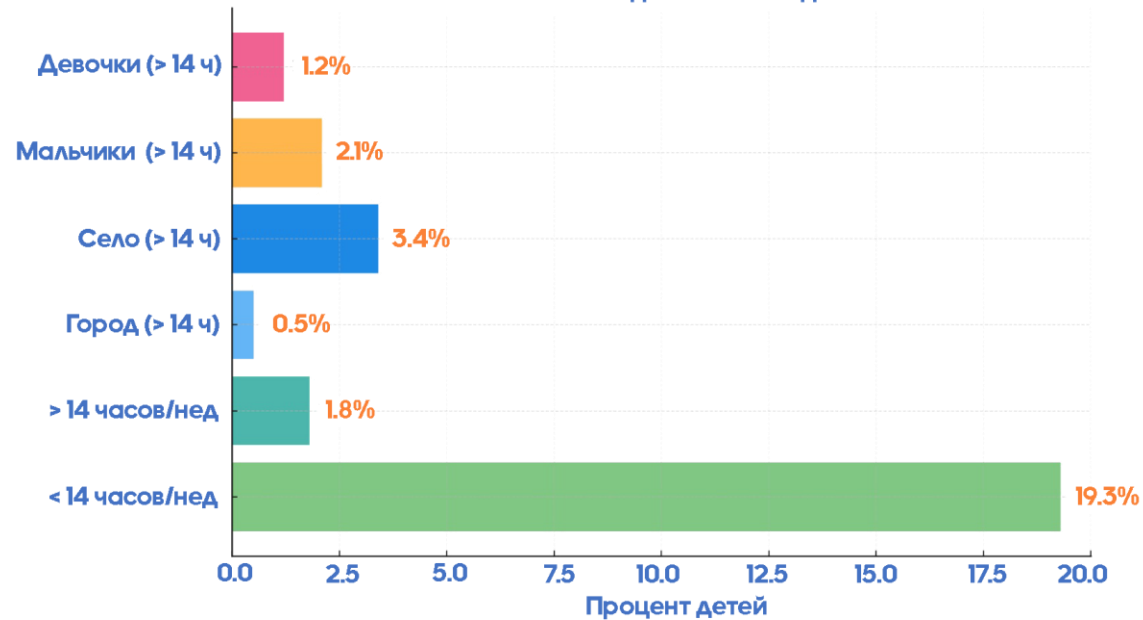
5.2 %



11.1 %



Участие в экономической деятельности домохозяйства





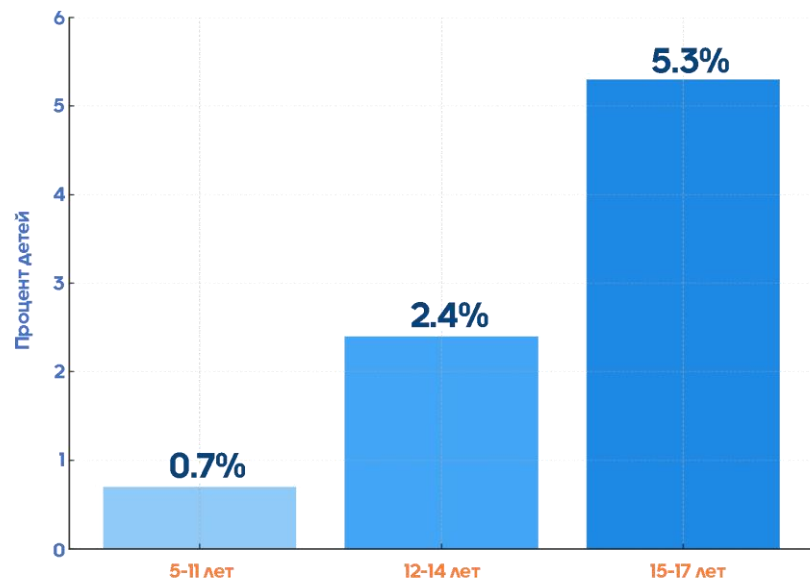
ПОМОЩЬ ДЕТЕЙ ПО ДОМУ

Вовлеченность детей 12-14 лет в помощь по дому





НЕБЕЗОПАСНЫЕ УСЛОВИЯ ТРУДА



Всего
1.9 %*
детей

- ❖ перенос тяжелого груза
- ❖ воздействие паров или газов
- ❖ работа с опасным оборудованием
- ❖ работы на высоте
- ❖ воздействие высоких или низких температур



3 %



0.8 %



1 %



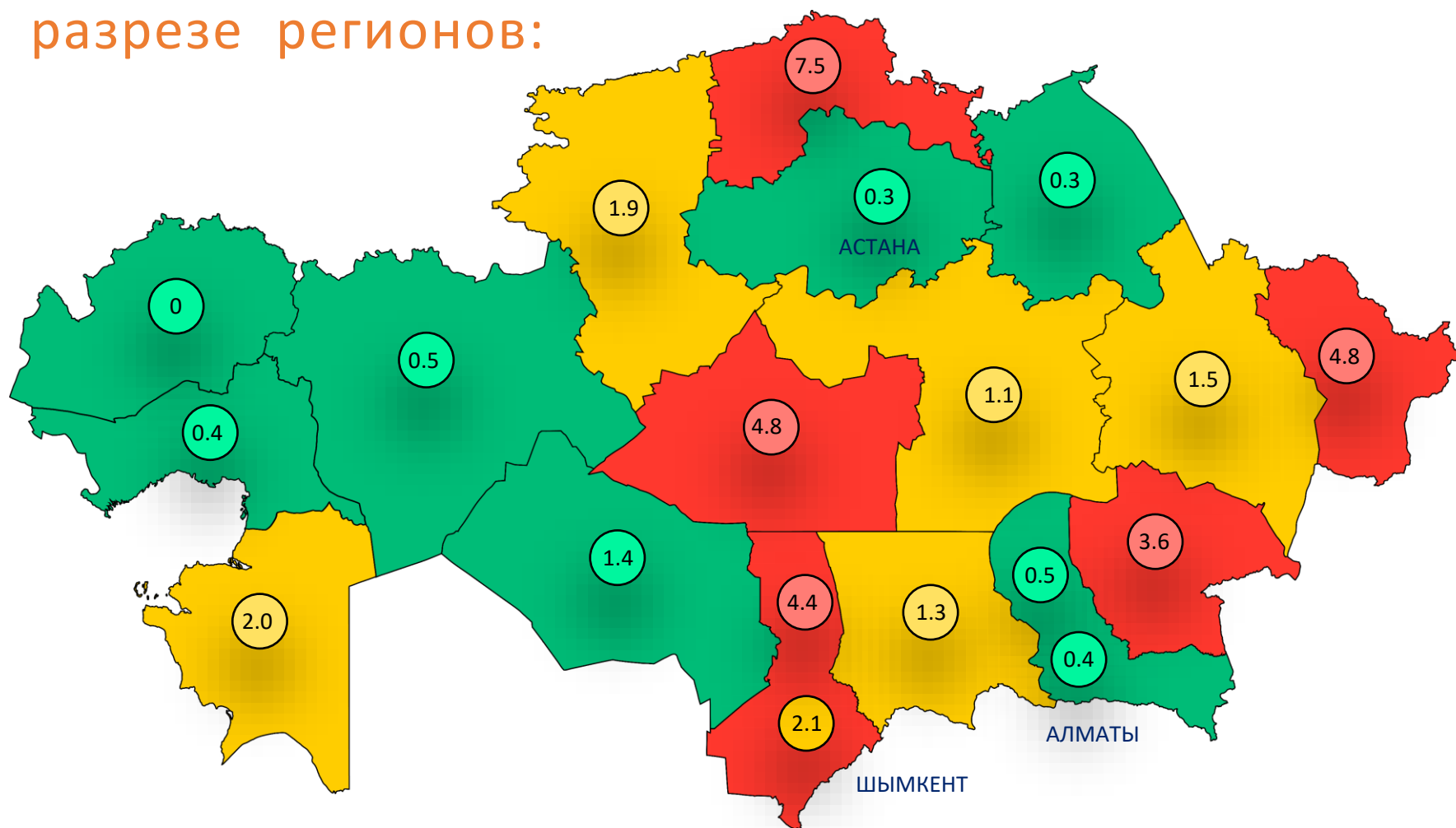
3.2 %

*дети в возрасте 5-17 лет



НЕБЕЗОПАСНЫЕ УСЛОВИЯ ТРУДА

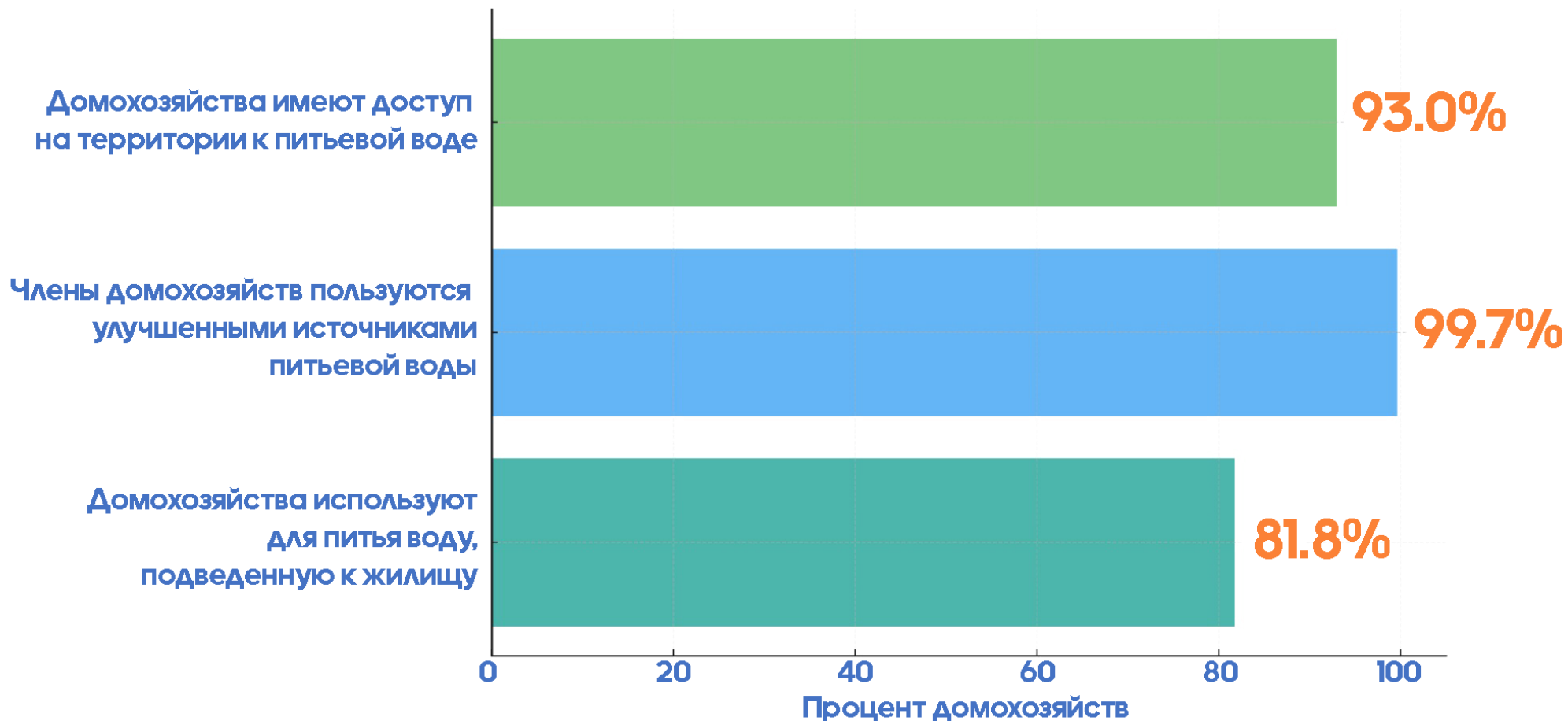
В разрезе регионов:





ЧИСТАЯ И БЕЗОПАСНАЯ ОКРУЖАЮЩАЯ СРЕДА

Доступ домохозяйств к питьевой воде





ЧИСТАЯ И БЕЗОПАСНАЯ ОКРУЖАЮЩАЯ СРЕДА


Время на забор питьевой воды

6.3 %

<30 минут


0.4 %

>30 минут



25-49 лет

38 %



25-49 лет

13.4 %



10-14 лет

4.6 %

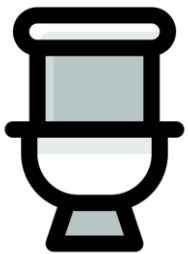


10-14 лет

0.6 %



ЧИСТАЯ И БЕЗОПАСНАЯ ОКРУЖАЮЩАЯ СРЕДА




97.7 % домохозяйств имеют улучшенные санитарно-гигиенические устройства, обеспечивающие надлежащую локализацию отходов



13.9 % членов домохозяйств сообщают, что проживают в районах с загрязнением, грязью или с другими экологическими проблемами (дым, пыль, неприятные запахи, загрязненная вода)



В разрезе регионов уровень удовлетворенности варьируется от **1.3 %** до **39.3 %**



15.8 %

10.5 %



ДАЛЬНЕЙШИЕ ШАГИ

- Финализация и распространение финального доклада МИКС о достижении ЦУР, связанных с детьми
- Подготовка социально-экономических портфолио по каждому региону в отдельности
- Обеспечение принципа «не оставлять никого позади»
- Включение данных МИКС 2024 в Добровольный Национальный Обзор 2025



РАҚМЕТ!

